

Como usar a ferramenta

Antes de usar a ferramenta, por favor, tenha tempo para aprender mais sobre suas principais características e elementos de navegação.

Na página inicial:

Página inicial

Ferramenta de orientação para a elaboração do relatório bienal de transparência



Food and Agriculture
Organization of the
United Nations



Partnership on Transparency
in the Paris Agreement

Vá para o menu
Ferramenta



Etapa 1. Começar: definir o cenário e nomear a equipa de coordenação do BTR



Em que consiste a presente etapa?

Breve descrição da
etapa

A presente etapa determinará as bases e “iniciará” o processo BTR.

A primeira medida essencial é garantir que exista “apoio” político das partes interessadas relevantes do país para a elaboração do BTR. Uma vez garantido o consenso político, o país deve considerar a nomeação de uma **equipa de coordenação geral do BTR**. A **compilação do BTR** é uma tarefa fundamental, e a equipa responsável pela mesma deve estar absolutamente ciente de todos os componentes do processo e da importância da comunicação de informações do BTR e de garantir a sua qualidade antes do seu envio à CQNUAC. A equipa de coordenação deve ter a capacidade para incluir e gerir outros peritos técnicos, em função das necessidades, tendo em vista a compilação do BTR, e outras partes interessadas relevantes no processo de BTR (por exemplo, ministérios).

Clique nas palavras em laranja
para ler a definição do glossário

Em seguida, cumpre definir o conteúdo do BTR. De acordo com as **modalidades, procedimentos e orientações** (MPG) nem todos os elementos do BTR são de natureza obrigatória: cabe a cada um dos países decidir quais elementos não obrigatórios a incluir, com base nas prioridades e circunstâncias nacionais.

Qual a importância desta etapa?

Breve explicação da
importância do passo

- O apoio político afeta de forma positiva o processo de compilação de BTR, facilitando a obtenção do apoio institucional e financeiro duradouros exigidos pelo processo.
- Uma forte equipa de coordenação dotada de um mandato com respaldo jurídico e com atribuições claras pode ajudar a garantir a conclusão eficiente do BTR.
- Uma definição ponderada do conteúdo permite aos países colocar maior ênfase nos esforços destinados a enfrentar as alterações climáticas, monitorizar os seus impactos, elaborar políticas bem informadas e atrair financiamento.

Concluído

Depois de ler as informações, clique

Concluído

para voltar ao menu de ferramentas



e continue navegando.



Subpasso 1.1 - Compromiso político



Se existir um forte apoio político, será muito mais fácil conseguir o pessoal competente, o orçamento, as aprovações e/ou dados e estruturas e processos de configuração que possam durar a longo prazo. As partes interessadas governamentais devem ser informadas e envolvidas no processo desde o início, devendo ser disponibilizados recursos financeiros adequados e conhecimentos técnicos para o processo. Este compromisso pode ser apoiado, através da participação de entidades com atividade e experiência em temas relacionados com o ambiente e o clima e, tanto quanto possível, da comunicação de informações.

Os países podem obter benefícios de uma comunicação de informações transparente e ambiciosa sobre o clima e de um sistema robusto e autossustentável de **monitorização, comunicação e verificação** (MRV) que vá além do benefício óbvio de cumprir os requisitos de atuais e futuros relatórios no quadro da CQNUAC. Salientar estes benefícios acrescidos ao envolver as partes interessadas relevantes pode aumentar o apoio político.

Perguntas para a geração do roteiro

Responda à pergunta de múltipla escolha (somente selecione uma resposta)

ações

1.1.1 Quando iniciaria o processo de preparação do BTR?

para a data de início

1.1.2 Existe um forte apoio político à elaboração de BTR no seu país?



Sim



Trata-se de um elemento positivo. Embora possam existir lacunas, ainda é possível planear melhorias a introduzir nos mecanismos institucionais atuais.

1.1.3 Existe um processo estabelecido de pedido/atribuição de orçamento para a elaboração do BTR?



Não



Começa ao consultar as partes interessadas relevantes. Cumpre recordar que são necessários recursos humanos e financeiros específicos suficientes para que se disponha de mecanismos institucionais sustentáveis.

1.1.4 Foi designado um ministério/instituição para o processo geral de BTR?



Não



É aconselhável designar uma entidade coordenadora nacional com forte liderança aos níveis nacional e subnacional.

Limpe sua resposta pressionando sobre esse botão

Leia a recomendação relacionada a cada

Você pode encontrar mais orientações indo até a seção de perguntas:

Mais orientação sobre este sub-passo

Que deve ser tido em conta?

- A contribuição para a comunicação de informações a nível nacional sobre questões ambientais e climáticas e os efeitos das políticas seguidas pode proporcionar uma oportunidade para informar e envolver as partes interessadas nessas matérias e, posteriormente, suscitar o seu apoio à ação climática.
- O sistema de MRV em vigor para a comunicação de informações sobre o clima pode, simultaneamente, ajudar os países a acompanhar a evolução de outros aspetos relacionados com o ambiente e o clima, como os **Objetivos de Desenvolvimento Sustentável** (ODS), fornecendo dados e informações.
- O reforço das capacidades nacionais, por via de novas normas técnicas ou do aperfeiçoamento dos sistemas de recolha de dados existentes, pode aumentar a relevância dos dados recolhidos para efeitos de comunicação de informações sobre o clima.
- A participação do setor privado poderá criar condições mutuamente benéficas, mediante a partilha de experiências relacionadas com as metodologias, o reforço das capacidades dos consultores locais e o alinhamento de interesses comuns na implementação de ações de mitigação.
- A experiência mostra que podem decorrer vários meses entre o momento da apresentação de um pedido de financiamento internacional e a disponibilização dos fundos. Caso se preveja solicitar apoio internacional para a elaboração do BTR, este é um elemento a ter em conta na fase de planeamento.

Medidas recomendadas

- Aumentar a sensibilização dos decisores políticos para os requisitos da comunicação de informações ao abrigo do ETF e os benefícios nacionais associados à comunicação de informações a nível internacional.
- Proporcionar o contexto para a institucionalização financeira do processo de comunicação de informações.
- Assegurar que os pedidos de apoio internacional sejam enviados com antecedência suficiente para que não resultem em atrasos no processo de BTR
- Garantir que a responsabilidade do processo em geral seja atribuída a um ministério/instituição.

Que ferramentas de apoio estão disponíveis?


Em [National benefits of climate reporting](#) salientam-se os benefícios nacionais que os países podem obter por via de uma comunicação de informações sobre o clima transparente e ambiciosa, mas que, à primeira vista, não são muito visíveis (por exemplo, melhor acesso a financiamento internacional), fornecendo exemplos concretos de países. Estes exemplos podem ser úteis para envolver as partes interessadas e informá-las sobre as principais questões climáticas de interesse de cada um dos grupos de partes interessadas, com o objetivo de aumentar respetiva sensibilização em matéria de clima e desencadear o seu apoio à ação climática.

No final do subpasso há

Concluído

um botão. Uma vez que você responda a todas as perguntas no subpasso, o botão será ativado

Concluído

Ao clicar nele, você retornará ao menu principal da ferramenta  para continuar a navegação.

O subpasso 3.1 permite indicar atividades que podem ser executadas em paralelo. Isso reduz consideravelmente o tempo para a preparação do BTR. Para cada tópico, uma lista de atividades potenciais é proposta no menu acima com base na meta NDC selecionada e na sequência de algumas atividades. Ao selecionar uma atividade da lista, o item aparecerá na caixa "Atividades paralelas(ies) selecionadas". Para desmarcar um item, selecione a atividade novamente no menu acima. Uma vez que uma atividade tenha sido selecionada como uma atividade paralela, ela não pode ser conectada a outras atividades.



Subpasso 3.1 - Recursos humanos

Inventário Nacional de GEE
Inventário Nacional de GEE (subpasso 2.3)
Selecione uma ou mais atividades
<ul style="list-style-type: none">Medidas de mitigaçãoAdaptaçãoApoio necessário e recebidoAnexo REDD+
Atividade(es) paralela(s) seleccionada(s) Medidas de mitigação

Avanço do progresso
Indicadores de progresso (subpasso 2.4a)
Selecione uma ou mais atividades
Atividade(es) paralela(s) seleccionada(s)
Medidas de mitigação (subpasso 2.4b)
Selecione uma ou mais atividades
Atividade(es) paralela(s) seleccionada(s)

O menu acima desativado, como "Medidas de mitigação" já foram selecionadas como uma atividade paralela ao Inventário de GEE

Nos subpassos 3.2 e 4.1, as tabelas de resumo são fornecidas com uma indicação do tempo necessário para a capacitação e compilação. A alocação de tempo baseia-se em suas respostas às perguntas nas seções anteriores e em suposições baseadas na experiência do GIZ e da FAO a partir de muitos anos de implementação de medição, relatórios e verificação (MRV) em nível nacional. O tempo exibido é apenas indicativo e você pode personalizar o valor de acordo com suas circunstâncias nacionais específicas.



Subpasso 3.2 - Necessidades de reforço das capacidades



Esta seção apresenta um resumo indicativo das necessidades em matéria de reforço de capacidades, resultantes da Etapa 2 – Inventário dos atuais mecanismos de MRV a fim de configurar o sistema de transparência, a prever para apoiar o processo de compilação do BTR definido na.

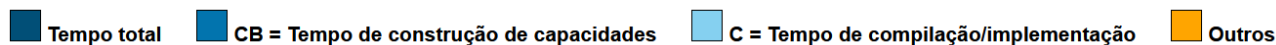


Tempo de construção de capacidades (CB) (sinta-se à vontade para personalizar o tempo de acordo com as necessidades do país. Introduza o novo valor e pressione 'return/enter' no teclado)



Subpasso	Mês	Personalizado	
2.3 • Inventário Nacional de GEE	6,5	Sim <input checked="" type="radio"/> Não <input type="radio"/>	<input type="text" value="0"/>
2.4(a) • Indicadores de progresso	0	Sim <input type="radio"/> Não <input checked="" type="radio"/>	<input type="text"/>
2.4(b) • Medidas de mitigação	0	Sim <input type="radio"/> Não <input checked="" type="radio"/>	<input type="text"/>
2.4(c) • Impacto das medidas de mitigação	4	Sim <input type="radio"/> Não <input checked="" type="radio"/>	<input type="text"/>
2.4(d) • Projecções	0	Sim <input type="radio"/> Não <input checked="" type="radio"/>	<input type="text"/>
2.5 • Impactos das alterações climáticas e adaptação	3	Sim <input checked="" type="radio"/> Não <input type="radio"/>	<input type="text" value="2"/>
2.6 • Suporte necessário e recebido	4	Sim <input checked="" type="radio"/> Não <input type="radio"/>	<input type="text" value="2,5"/>
2.7 • Anexo REDD+	1	Sim <input type="radio"/> Não <input checked="" type="radio"/>	<input type="text"/>

Meses totais: 9.5

Observe que os cronogramas são apenas indicativos. Se seus resultados sugerirem que você pode não cumprir o prazo para o primeiro BTR (31.12.2024), você pode voltar para os subprefeitos e revisá-los, focando apenas nos elementos obrigatórios primeiro.



Não se esqueça de continuar a verificar as orientações sobre como:

	Etapa 5 Prepare-se para a Revisão Técnica por especialistas
	Etapa 6 Melhore seus processos ao longo do tempo

Depois de terminar de aprender sobre esses seis passos, você pode fechar a ferramenta clicando no ícone inicial.



Você pode fechar o aplicativo com o botão



. Por favor, note que as informações inseridas permanecerão disponíveis, caso você queira revisá-la.

Caso você precise realizar uma nova análise, você pode excluir todas as informações usando o botão de reset.

